


## Hæklet blomsterfirkant


1. 12 fm om 1m-ring (eller magic-ring: Hækl 2 lm og hækl 12 fm i 1. lm., træk snoren sm)
2. 4 lm, \*1stgm i næste fm, 1lm\* gentag fra \*til\* (ialt 12 stgm)



3. I hver lm 4 stgm sm (hæklet sammen)  
Start omg med 3 lm, stgm om samme lm, men træk kun en gang igennem, 2 løkker tilbage, stgm om samme lm, men træk kun en gang igennem 3 løkker tilbage, stgm om samme lm, men træk kun en gang igennem 4 løkker tilbage. Slå om og træk igennem alle løkker.  
3 lm stgm om lm, men træk kun en gang igennem 3 løkker tilbage, stgm om samme lm, men træk kun en gang igennem 4 løkker tilbage, stgm om samme lm, men træk kun en gang igennem 5 løkker tilbage. Slå om og træk igennem alle løkker.



4. Som omg 3, men efter 2 lm 1 stgm i stgm.gruppe, 2 lm, stgm gruppe




5. Skift farve. 3 fm i hver lm bue.



6. 3 lm, spring 3 fm over, 2 stgm, 2 lm, 2 stgm i toppen af stgm-gruppe. \*2 lm, spring 3 fm, fm over stgm\* gentag til der er lavet 5 fm. 2 lm, 2 stgm, 2 lm, 2 stgm i toppen af stgm-gruppe. gentag dette til der er lavet 4 hjørner.



7. 3 lm (erstatte 1 stgm) 2 lm, 1 stgm i hver af de 2 stgm. 2 stgm, 3 lm, 2 stgm og 1 lm buen. 1 stgm i hver af de 2 stgm. 2 lm, 1 stgm i fm. \*2lm, fm i fm\* gentag fra \*til\* til der er 3 fm. 2 lm, stgm i fm, 2 lm, 1 stgm i hver af de 2 stgm. 2 stgm, 3 lm, 2 stgm og 1 lm buen. 1 stgm i hver af de 2 stgm. 2 lm, 1 stgm i fm. \*2 lm, fm i fm\* gentag fra \*til\* til der er 3 fm.



8. 3 lm (erstatte 1 stgm) 2 lm. 1 stgm i hver af de 4 stgm. 2 stgm, 3 lm, 2 stgm om 1 lm buen. 1 stgm i hver af de 4 stgm. 2 lm, 1 stgm i stgm. 2 lm, 1 stgm i fm. 2 lm, 1 fm i fm. \*2 lm, 1 stgm i fm. 2 lm, 1 stgm i stgm. 2 lm. 1stgm i hver af de 4 stgm. 2 stgm, 3 lm, 2 stgm om 1 lm buen. 1 stgm i hver af de 4 stgm. 2 lm, 1 stgm i stgm. 2 lm, 1 stgm i fm. 2 lm, 1 fm i fm.\* gentag fra \*til\*



9. 2 fm i 1 lm bue. \*1 fm i hver af de 6 stgm. 5 fm om 1 lm bue. 1 fm i hver af de 6 stgm. 2 fm om hver 1 lm bue\* gentag omgangen ud.

